



ТЕРРИТОРИАЛЬНЫЙ ОРГАН
ФЕДЕРАЛЬНОЙ СЛУЖБЫ
ГОСУДАРСТВЕННОЙ СТАТИСТИКИ
ПО ЗАБАЙКАЛЬСКОМУ КРАЮ

Об изменении цен в производственном секторе Забайкальского края



в июле 2023 года



ТЕРРИТОРИАЛЬНЫЙ ОРГАН
ФЕДЕРАЛЬНОЙ СЛУЖБЫ
ГОСУДАРСТВЕННОЙ
СТАТИСТИКИ
ПО ЗАБАЙКАЛЬСКОМУ КРАЮ

Об изменении цен в производственном секторе Забайкальского края

в июле 2023 года

- 01 ИНДЕКСЫ ЦЕН ПРОИЗВОДИТЕЛЕЙ
ПРОМЫШЛЕННЫХ ТОВАРОВ
- 02 ИНДЕКСЫ ЦЕН ПРОИЗВОДИТЕЛЕЙ
СЕЛЬСКОХОЗЯЙСТВЕННОЙ
ПРОДУКЦИИ
- 03 ИНДЕКСЫ ЦЕН НА ПРОДУКЦИЮ
ИНВЕСТИЦИОННОГО НАЗНАЧЕНИЯ
- 04 ИНДЕКСЫ ЦЕН НА ГРУЗОВЫЕ
ПЕРЕВОЗКИ



ИНДЕКСЫ ЦЕН ПРОИЗВОДИТЕЛЕЙ ПРОМЫШЛЕННЫХ ТОВАРОВ*

Июль 2023 года к
предыдущему месяцу



101,0%

Индекс цен производителей
промышленных товаров



в том числе:

102,1%

Добыча полезных
ископаемых



103,9%

Обработывающие производства



99,2%

Обеспечение электрической энергией, газом
и паром; кондиционирование воздуха



99,97%

Водоснабжение; водоотведение, организация
сбора и утилизации отходов, деятельность
по ликвидации загрязнений



* На товары, предназначенные для реализации на внутреннем рынке.



ИНДЕКСЫ ЦЕН ПРОИЗВОДИТЕЛЕЙ ПО ДОБЫЧЕ ПОЛЕЗНЫХ ИСКОПАЕМЫХ

Июль 2023 года к
предыдущему месяцу



102,1%

Добыча полезных ископаемых

в том числе:



101,1%

Добыча угля



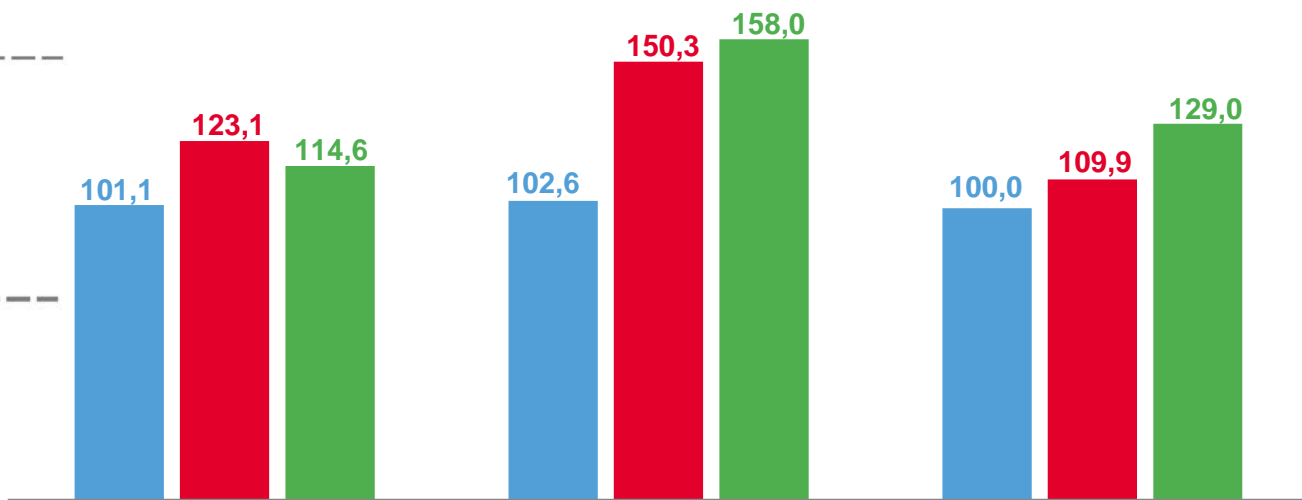
102,6%

Добыча металлических руд



100,0%

Добыча прочих полезных
ископаемых



Добыча угля

Добыча металлических руд

Добыча прочих полезных
ископаемых

■ Июль 2023 г. к июню 2023 г.

■ Июль 2023 г. к декабрю 2022 г.

■ Июль 2023 г. к июлю 2022 г.



ИНДЕКСЫ ЦЕН ПРОИЗВОДИТЕЛЕЙ ПО ОБРАБАТЫВАЮЩИМ ПРОИЗВОДСТВАМ

Июль 2023 года к
предыдущему месяцу



103,9%

Обрабатывающие производства



в том числе:

101,5%

Производство пищевых продуктов



100,0%

Производство напитков



100,0%

Производство текстильных изделий



100,0%

Производство одежды



100,0%

Обработка древесины и производство изделий из дерева и пробки, кроме мебели, производство изделий из соломки и материалов для плетения



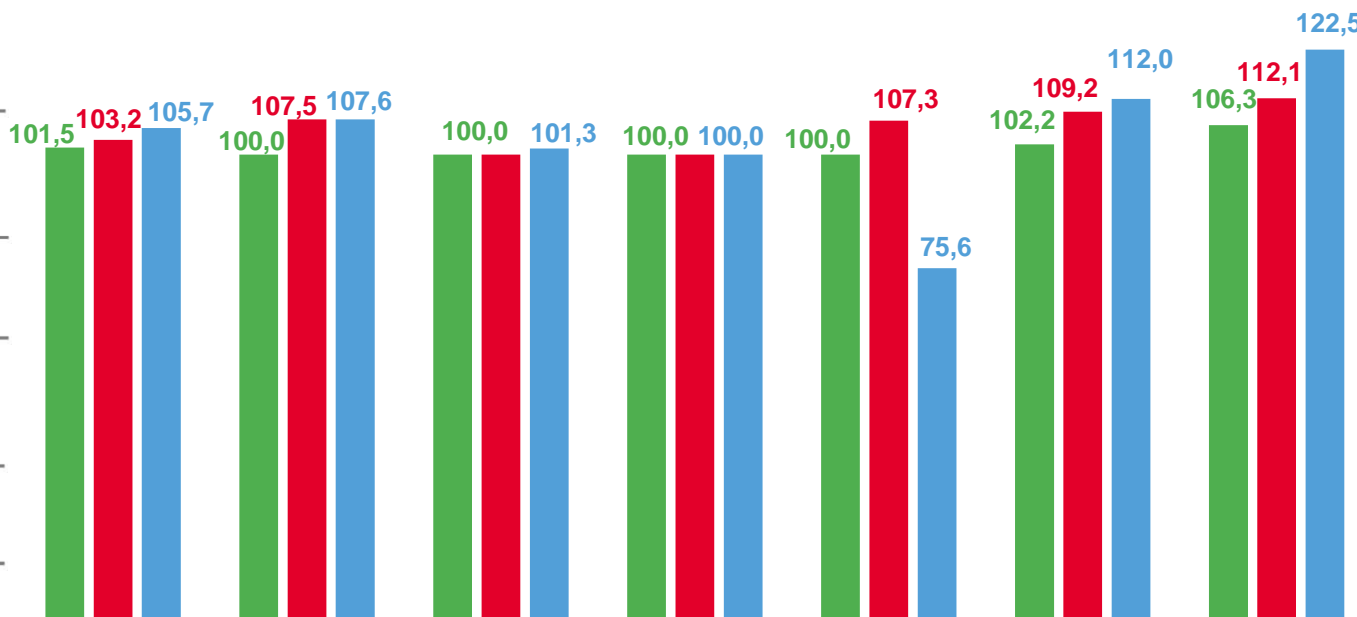
102,2%

Производство прочей неметаллической минеральной продукции



106,3%

Ремонт и монтаж машин и оборудования




■ Июль 2023 г. к июню 2023 г.

■ Июль 2023 г. к декабрю 2022 г.


■ Июль 2023 г. к июлю 2022 г.





ИНДЕКСЫ ЦЕН ПРОИЗВОДИТЕЛЕЙ ПО ОБЕСПЕЧЕНИЮ ЭЛЕКТРИЧЕСКОЙ ЭНЕРГИЕЙ, ГАЗОМ И ПАРОМ; КОНДИЦИОНИРОВАНИЕМ ВОЗДУХА

Июль 2023 года к предыдущему месяцу



99,2%

Обеспечение электрической энергией, газом и паром; кондиционирование воздуха*

в том числе:



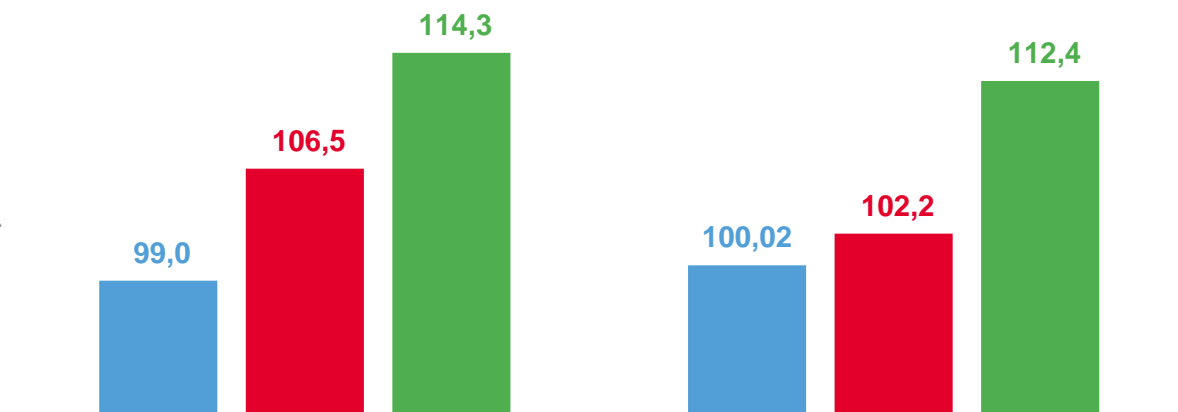
99,0%

Производство, передача и распределение электроэнергии



100,02%

Производство, передача и распределение пара и горячей воды; кондиционирование воздуха



Производство, передача и распределение электроэнергии

Производство, передача и распределение пара и горячей воды; кондиционирование воздуха

■ Июль 2023 г. к июню 2023 г.

■ Июль 2023 г. к декабрю 2022 г.

■ Июль 2023 г. к июлю 2022 г.



ИНДЕКСЫ ЦЕН ПРОИЗВОДИТЕЛЕЙ ПО ВОДОСНАБЖЕНИЮ; ВОДООТВЕДЕНИЮ, ОРГАНИЗАЦИИ СБОРА И УТИЛИЗАЦИИ ОТХОДОВ, ДЕЯТЕЛЬНОСТИ ПО ЛИКВИДАЦИИ ЗАГРЯЗНЕНИЙ

Июль 2023 года к
предыдущему месяцу



99,97%

Водоснабжение; водоотведение, организация
сбора и утилизации отходов, деятельность
по ликвидации загрязнений

том числе:



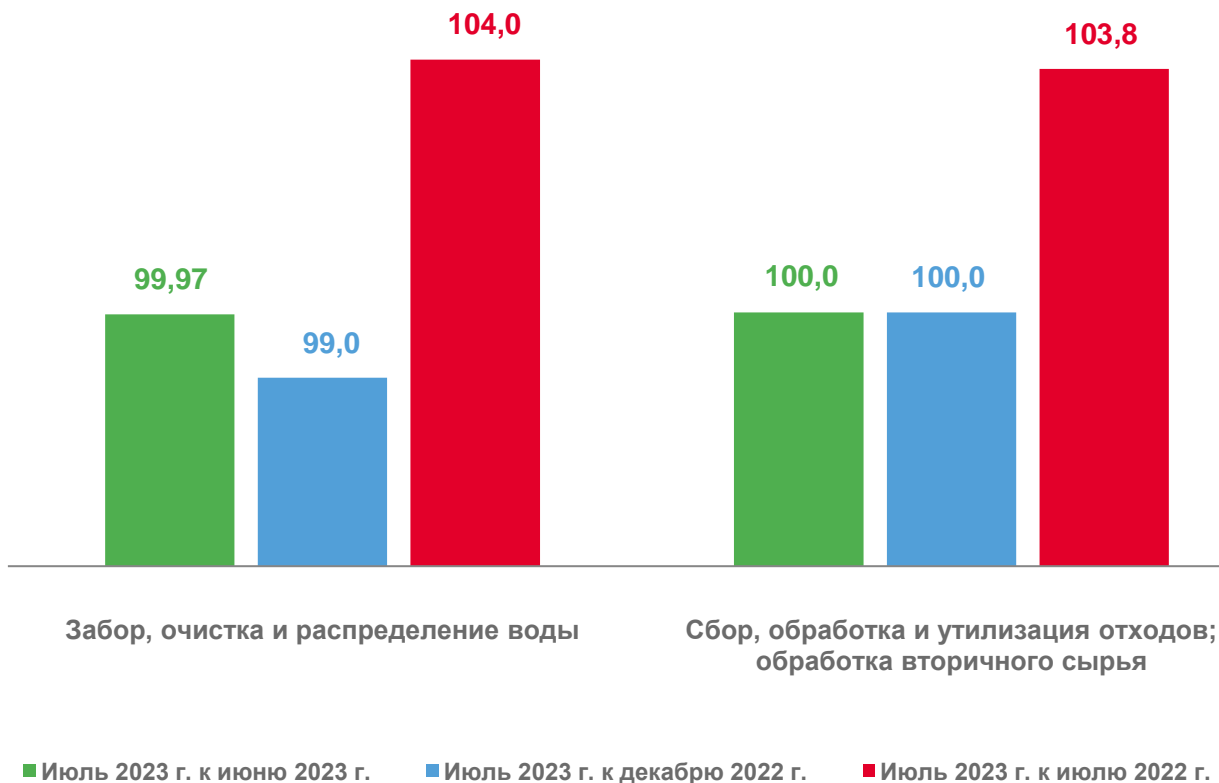
99,97%

Забор, очистка и распределение воды



100,0%

Сбор, обработка и утилизация отходов;
обработка вторичного сырья





ИНДЕКСЫ ЦЕН ПРОИЗВОДИТЕЛЕЙ СЕЛЬСКОХОЗЯЙСТВЕННОЙ ПРОДУКЦИИ

Июль 2023 года к предыдущему месяцу



100,3%


Индексы цен производителей сельскохозяйственной продукции

в том числе:



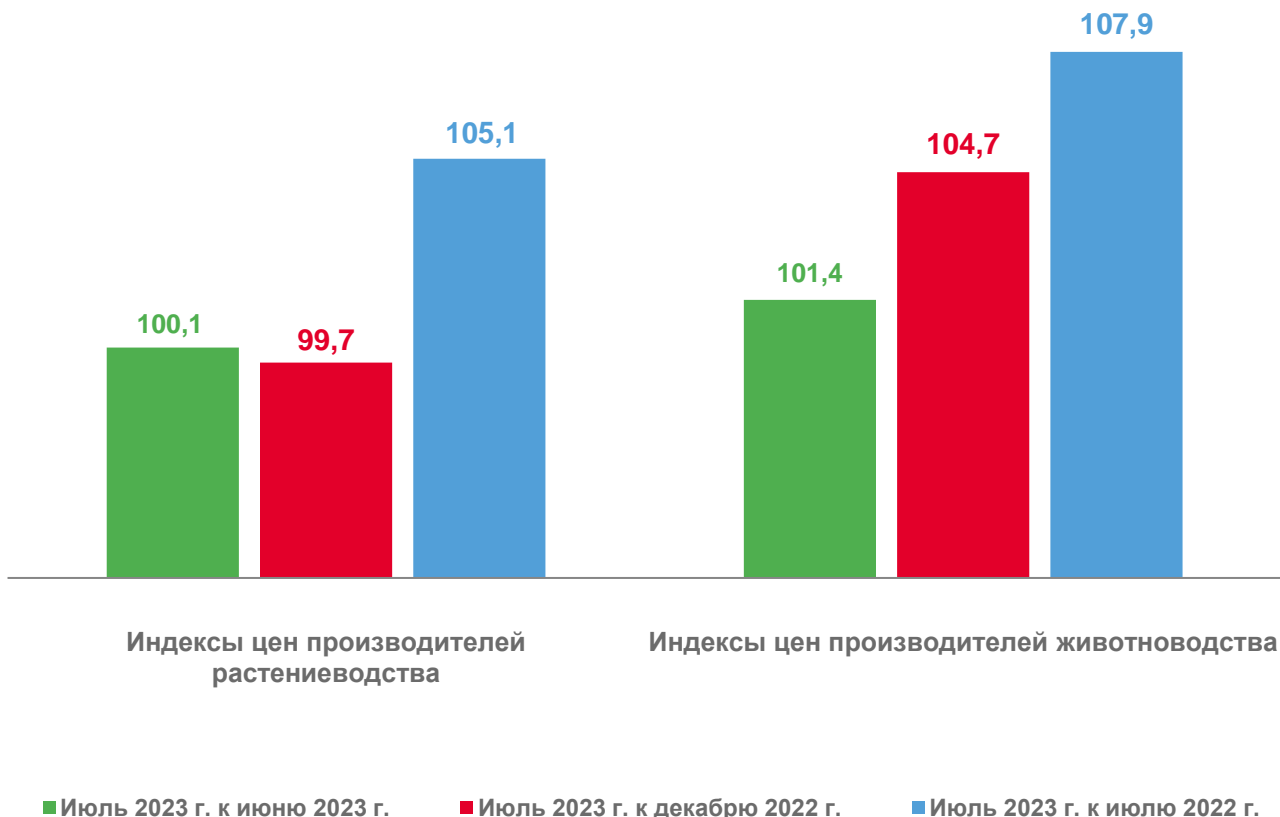
100,1%

Индексы цен производителей растениеводства



101,4%

Индексы цен производителей животноводства





ИНДЕКСЫ ЦЕН ПРОИЗВОДИТЕЛЕЙ РАСТЕНИЕВОДСТВА

Июль 2023 года к
предыдущему месяцу



100,1%

Индексы цен производителей
растениеводства

в том числе:



100,1%

Зерновые и зернобобовые культуры



100,0%

Семена и плоды масличных культур



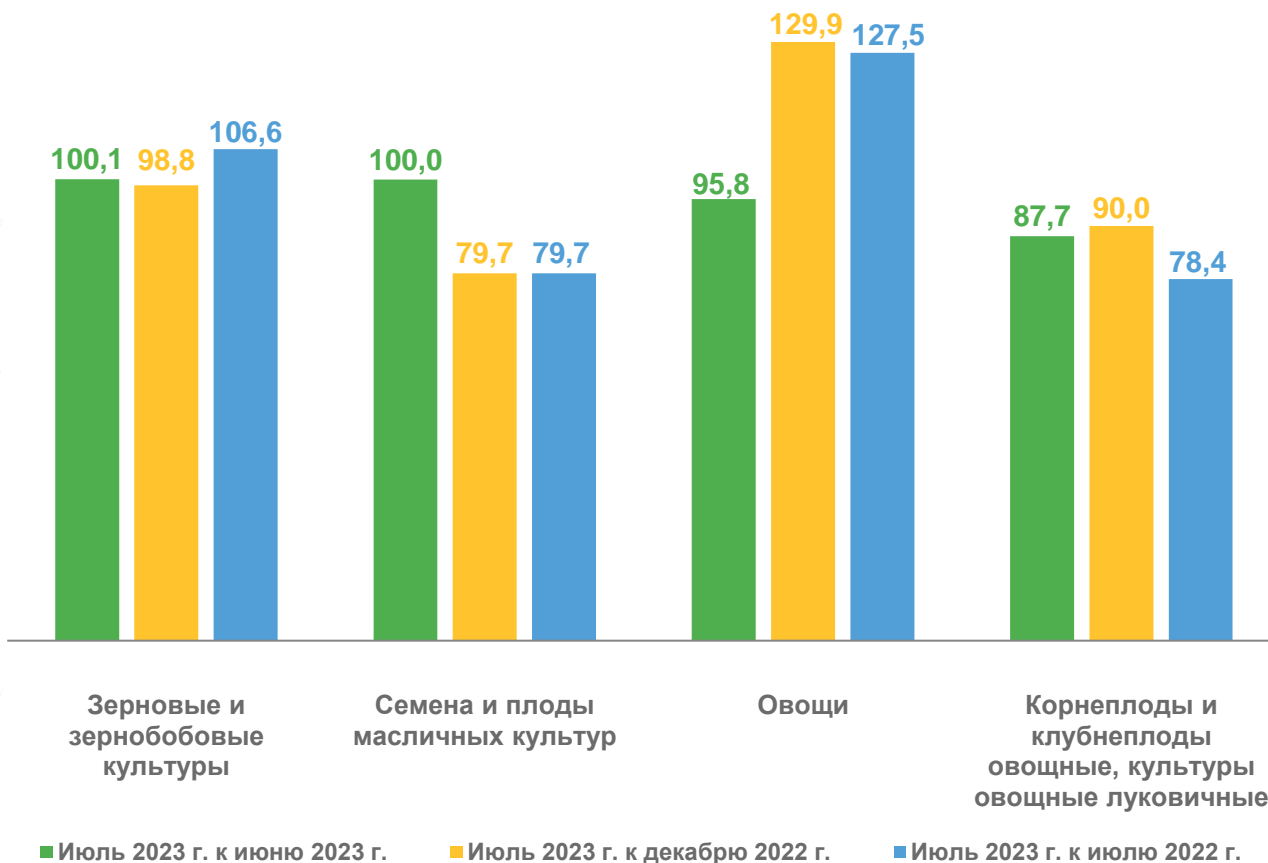
95,8%

Овощи



87,7%

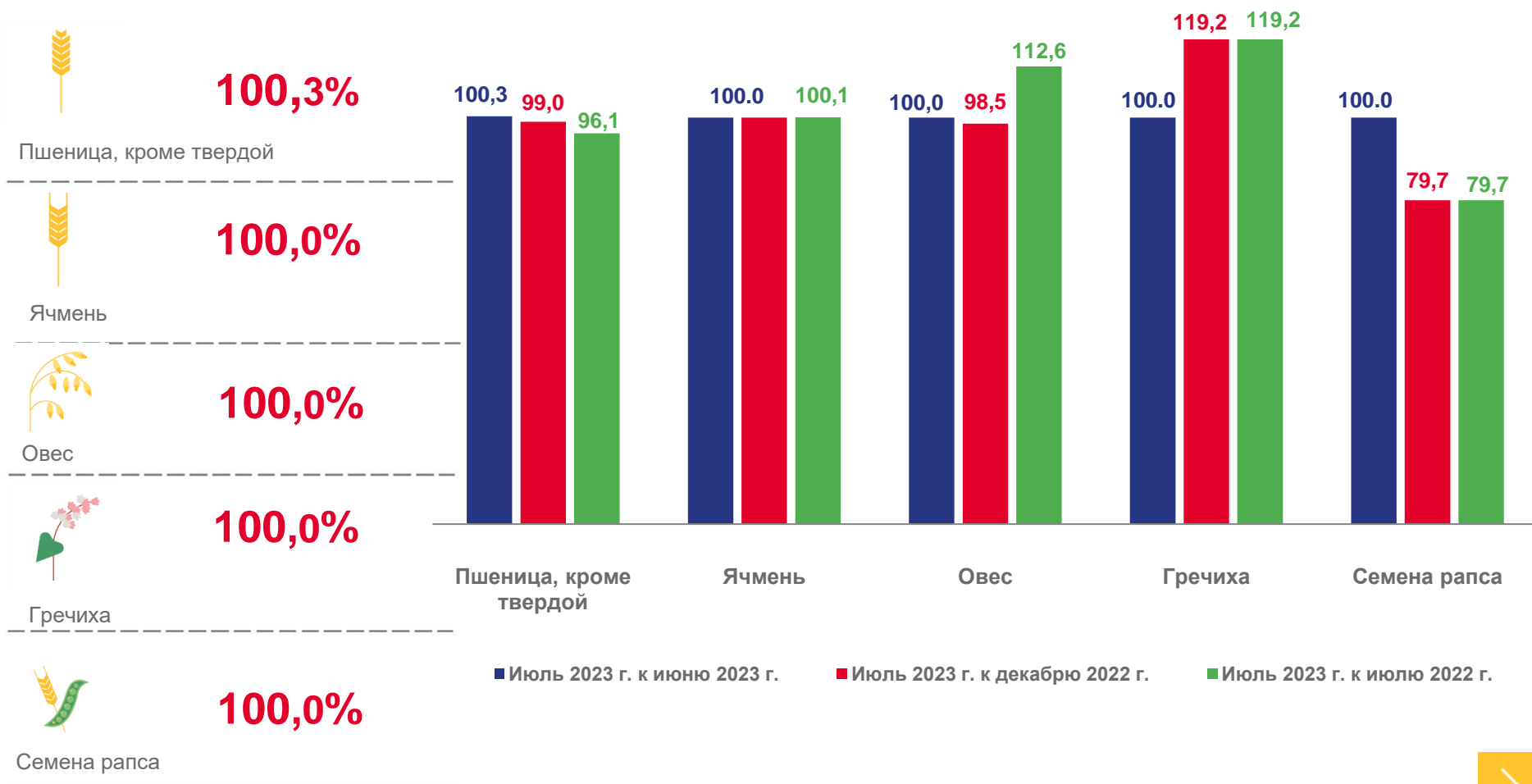
Корнеплоды и клубнеплоды овощные,
культуры овощные луковичные





ИНДЕКСЫ ЦЕН ПРОИЗВОДИТЕЛЕЙ ЗЕРНОВЫХ И ЗЕРНОБОБОВЫХ КУЛЬТУР

Июль 2023 года к
предыдущему месяцу





ИНДЕКСЫ ЦЕН ПРОИЗВОДИТЕЛЕЙ ПРОДУКЦИИ ЖИВОТНОВОДСТВА

Июль 2023 года к предыдущему месяцу



101,4%

Животноводство



в том числе:

99,99%

Крупный рогатый скот



100,0%

Молоко сырое крупного рогатого скота



100,0%

Лошади живые



106,9%

Овцы и козы



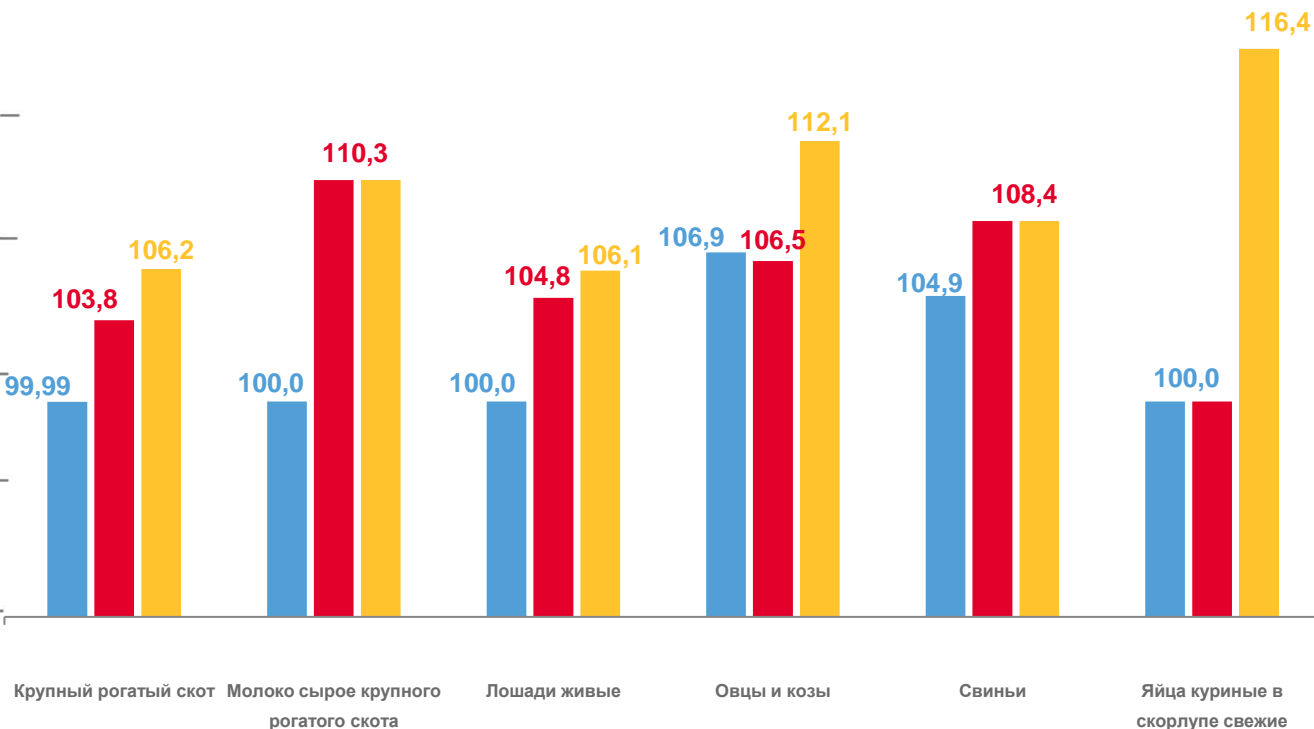
104,9%

Свиньи



100,0%

Яйца куриные в скорлупе свежие



■ Июль 2023 г. к июню 2023 г.

■ Июль 2023 г. к декабрю 2022 г.

■ Июль 2023 г. к июлю 2022 г.





ИНДЕКСЫ ЦЕН НА ПРОДУКЦИЮ ИНВЕСТИЦИОННОГО НАЗНАЧЕНИЯ

Июль 2023 года к
предыдущему месяцу



101,1%

Сводный индекс цен на
продукцию (затраты, услуги)
инвестиционного назначения

в том числе:



103,5%

Индекс цен приобретения машин и
оборудования инвестиционного
назначения



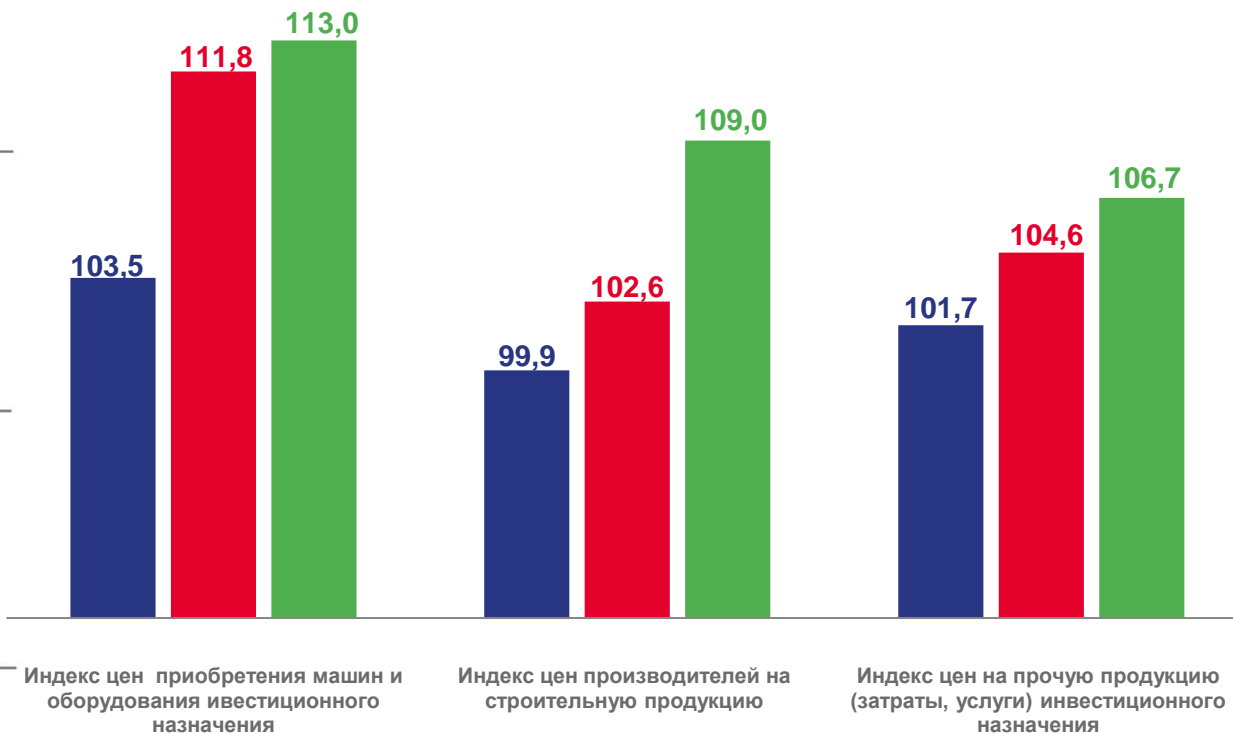
99,9%

Индекс цен производителей
на строительную продукцию



101,7%

Индекс цен на прочую
продукцию (затраты, услуги)
инвестиционного назначения



■ Июль 2023 г. к июню 2023 г.

■ Июль 2023 г. к декабрю 2022 г.

■ Июль 2023 г. к июлю 2022 г.





ИНДЕКСЫ ЦЕН НА ГРУЗОВЫЕ ПЕРЕВОЗКИ

Июль 2023 года к
предыдущему месяцу



100,0%

Индекс цен на грузовые перевозки

в том числе:



100,0%

Железнодорожный транспорт



100,0%

Автомобильный транспорт

